




<b>PLAN DE MASSE 1/250° – PCMI 2</b> <b>CADASTRE : SECTION B n° 1702p et 1703p</b> <b>SUPERFICIE : 675,00 m²</b> <b>LOT A</b>
<b>S.A.R.L. LCC</b>
  Arbres à planter  Haies vives paysagères 